




## Recuerde:

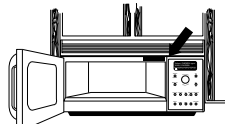
- Incluir el número de serie
- Detallar el número de modelo correcto
- Incluir una copia de la factura o talón de venta
- Firmar el certificado de reembolso
- No quitar la etiqueta del electrodoméstico

Etiqueta de muestra con modelo y número de serie:

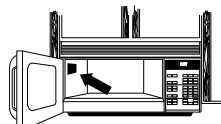
Número de modelo →  
Número de serie →



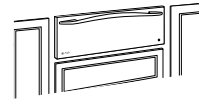
## Cómo ubicar el modelo y los números de serie en su electrodoméstico para obtener su reembolso:



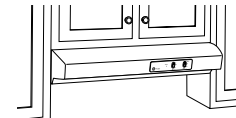
**Hornos Advantium®**  
Borde frontal  
(puerta abierta)



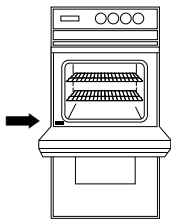
**Hornos microondas para mostrador**  
Pared izquierda  
(puerta abierta)




**Cajones de calentamiento**  
Pared interior izquierda.




**Campanas de ventilación**  
Pared interior izquierda.




**Hornos dobles**  
Esquina inferior izquierda del horno superior  
(puerta abierta)



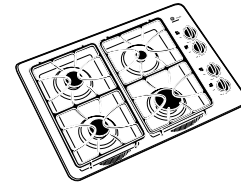
**Hornos individuales**  
Esquina inferior izquierda  
(puerta abierta)



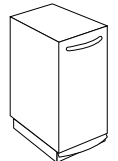
**Placas independientes**  
Esquina inferior izquierda (cajón/panel abierto)



**Cocinas deslizantes/empotradas**  
Esquina inferior izquierda  
(puerta abierta)



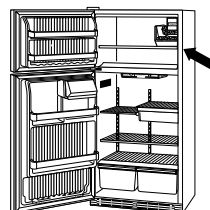
**Placas**  
Mitad del lado inferior




**Compactador**  
Pared izquierda  
(puerta abierta)



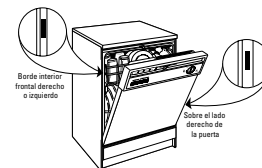
**Refrigeradores con congelador inferior**  
Pared izquierda del congelador  
(cajón abierto)



**Refrigeradores con congelador superior**  
Pared izquierda  
(puerta abierta)



**Refrigeradores de dos puertas**  
Esquina derecha en piso o techo interior  
(puerta abierta)



**Lavavajillas**  
Borde interior frontal derecho o izquierdo o lado derecho de la puerta

Si tiene alguna pregunta sobre cómo ubicar su modelo y número de serie, llame al GE Answer Center® al 800.626.2000